

МАЛА ШКОЛА РЕЦИКЛАЖЕ



Упиши своје име и презиме

Упиши назив своје школе





Обоји ме...

Како да сачуваш планету?

НЕ КОРИСТИ
ПЛАСТИЧНЕ КЕСЕ!
УМЕСТО ТОГА
УВЕК НОСИ СВОЈУ
ПЛАТНЕНУ.



РЕЦИКЛАЖНИ ЛАВИРИНТ



Моја кућа

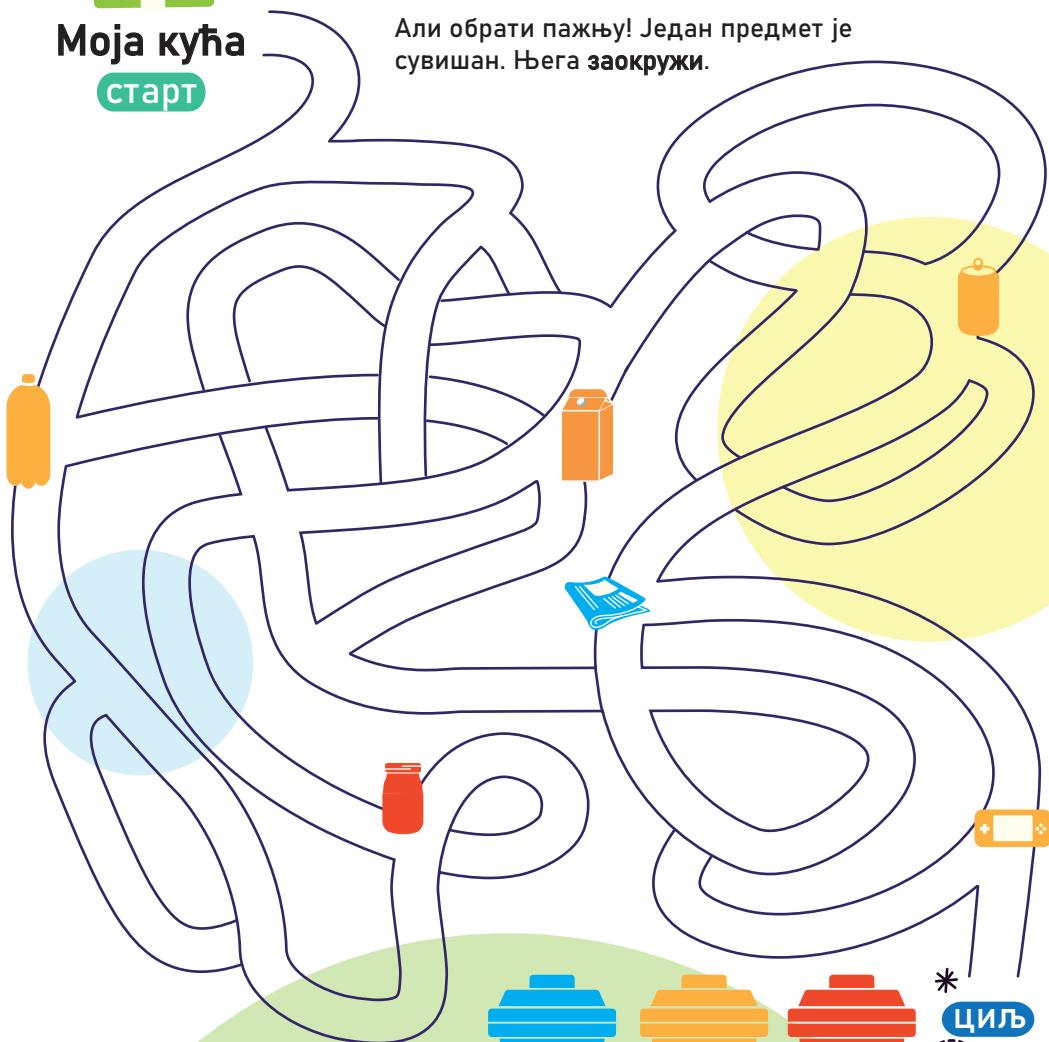
старт




Користећи оловку, прати стазу од твоје куће до контејнера за амбалажни отпад.

Сакупи 5 (пет) предмета које треба да убациш у канте и рециклираш.

Али обрати пажњу! Један предмет је сувишан. Њега заокружи.




Контејнери за амбалажни отпад

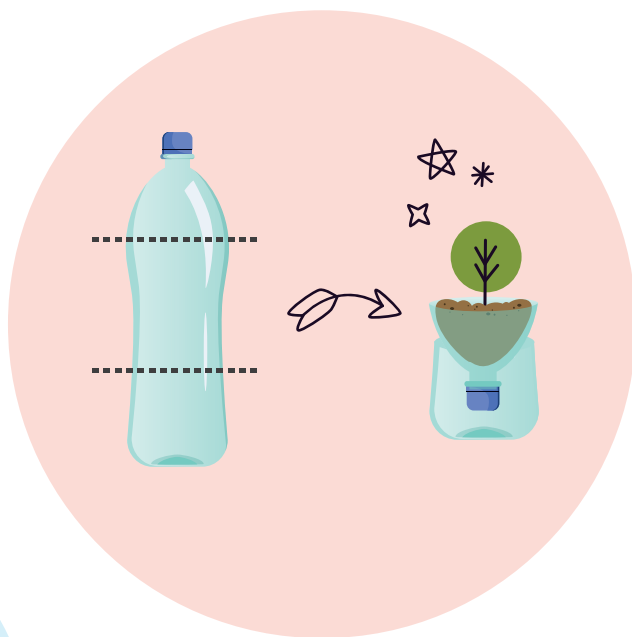


СВЕ МОЖЕШ ПОНОВО ДА ИСКОРИСТИШ, САМО ТИ ТРЕБА МАШТА И СПРЕТНЕ РУКЕ

НЕКОЛИКО ПРЕДЛОГА





Исеци празну
пластичну флашу
и направи
мини башту.



Стара чизма?
Одлична саксија!
Напуните је земљом
и засадите биљку.

Тетра пак амбалажа?


Прегршт идеја нуди картонска амбалажа.



Саксија и држач за оловке
су само неки од њих.

Кућица за птичице?

Што да не.





ПАПИР И
КАРТОН ШТЕДИ И
РЕЦИКЛИРАЈ ДА
СПАСИШ ШТО ВИШЕ
ДРВЕЋА

Како да
сачуваш
планету?





ОВАКО **ЈА** ШТИТИМ НАШУ ПЛАНЕТУ

(МЕСТО ЗА ТВОЈ ЦРТЕЖ)

(НАПИШИ КАКО)



Како да
сачуваш
планету?

САКУПИ ШТО
ВИШЕ ПЛАСТИЧНИХ
ФЛАША И ЛИМЕНКИ И
ОДЛОЖИ У ПРАВУ
КАНТУ.



ОД ЧЕГА СЕ АМБАЛАЖА ПРАВИ



Линијом повежи амбалажни отпад са главним састојком од ког је направљен.

Напомена: Један од предмета се састоји од 3 врсте материјала. Повежи их све.



ДРВО



КАРТОН



ПЛАСТИКА



АЛУМИНИЈУМ



ПЕСАК



НАФТА



НЕ ЗАБОРАВИ
ДА РЕЦИКЛИРАШ

SEK@
PAK

